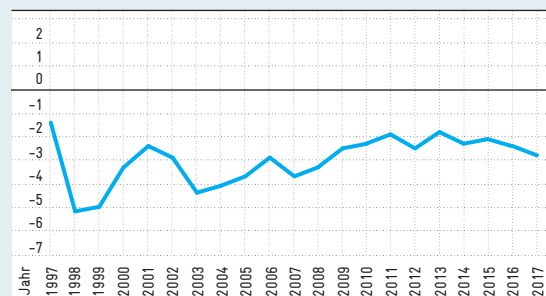


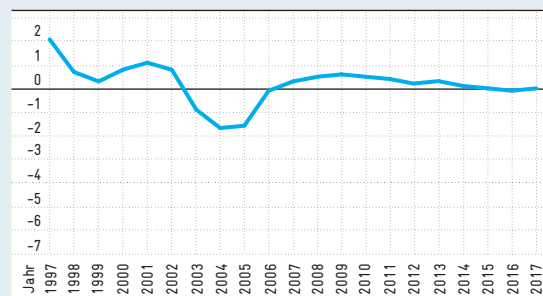
## Strukturangeglichene Abweichung der Innovationsoutputindikatoren 1997-2017 in Prozentpunkten

Abweichung von Unternehmen in Ostdeutschland im Vergleich zu Unternehmen in Westdeutschland

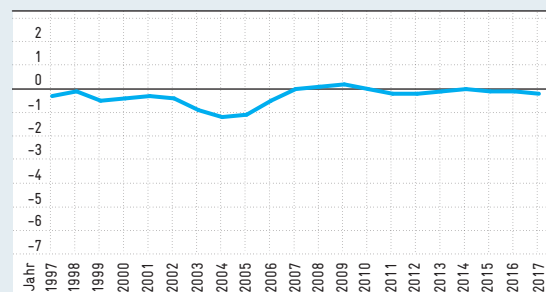
Abweichung der Innovatorenquote



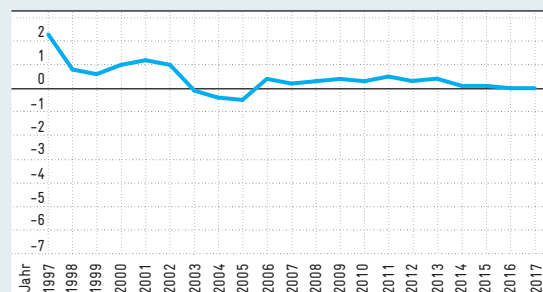
Abweichung des Umsatzanteils mit Produktinnovationen



Abweichung des Umsatzanteils mit Marktneuheiten



Abweichung des Umsatzanteils mit Nachahmerinnovationen



Gleitende Durchschnitte der vorangegangenen drei Jahre. Lesebeispiel: 2017 war die Innovatorenquote von Unternehmen in Ostdeutschland um 2,8 Prozentpunkte niedriger als diejenige strukturähnlicher Unternehmen in Westdeutschland.

Quelle: Mannheimer Innovationspanel. Berechnungen des ZEW in Rammer et al. (2020b).

© EFI-Expertenkommission Forschung und Innovation 2020.