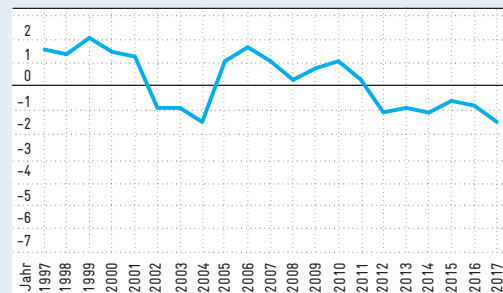


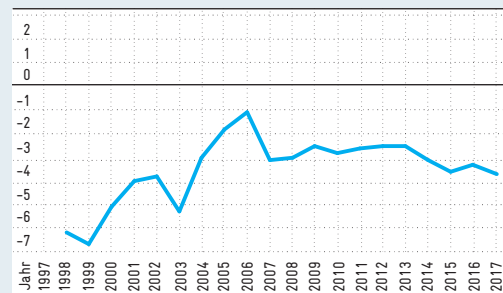
## Strukturangleichene Abweichung der Innovationsinputindikatoren 1997-2017 in Prozentpunkten

Abweichung von Unternehmen in Ostdeutschland im Vergleich zu Unternehmen in Westdeutschland

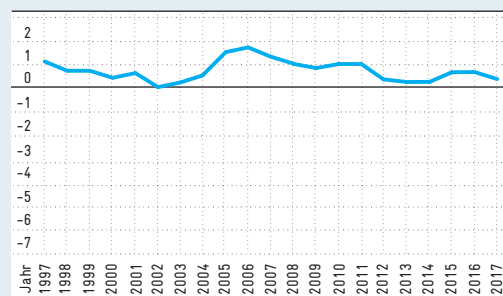
Abweichung des Anteils kontinuierlich forschender Unternehmen



Abweichung des Anteils innovationsaktiver Unternehmen



Abweichung der Innovationsintensität



Gleitende Durchschnitte der vorangegangenen drei Jahre. Lesebeispiel: 2017 war der Anteil kontinuierlich forschender Unternehmen in Ostdeutschland um 1,5 Prozentpunkte niedriger als derjenige strukturähnlicher Unternehmen in Westdeutschland. Quelle: Mannheimer Innovationspanel. Berechnungen des ZEW in Rammer et al. (2020b).

© EFI-Expertenkommission Forschung und Innovation 2020.