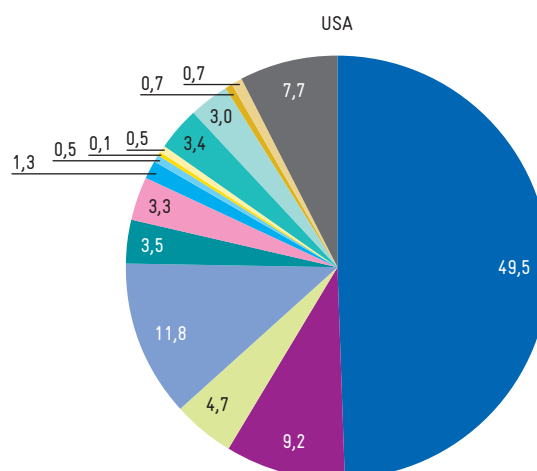
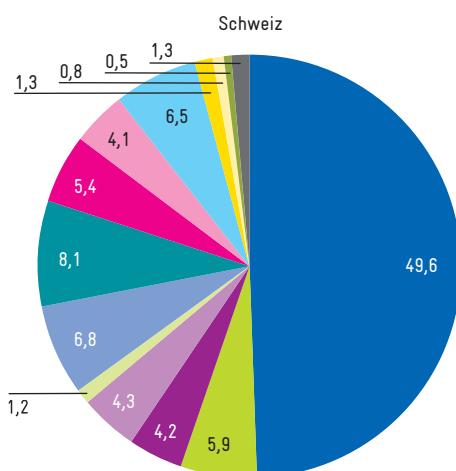
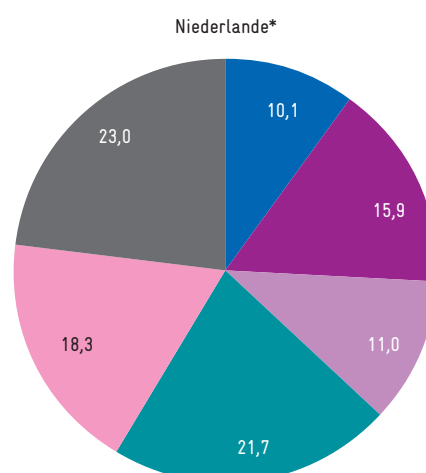
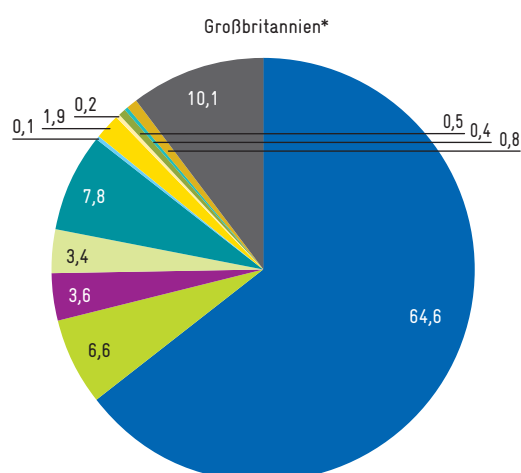
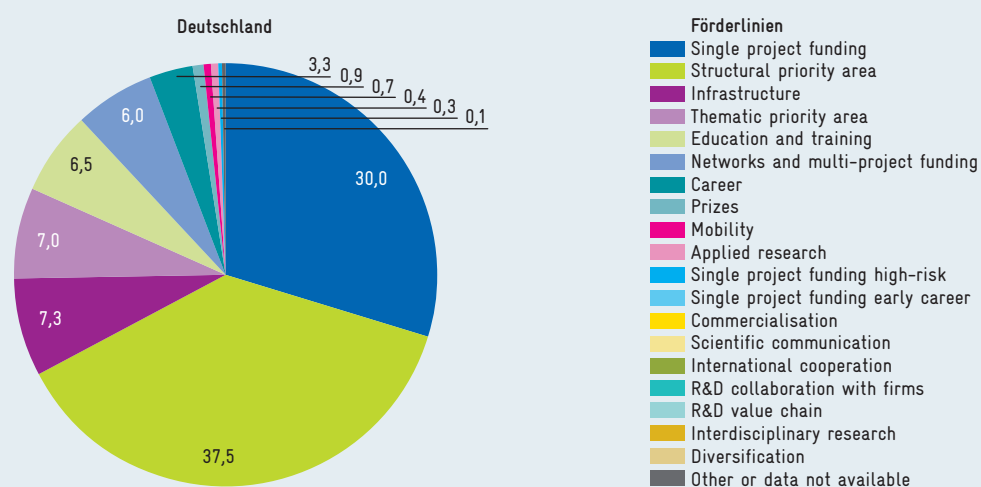


Struktur der Förderlinien im internationalen Vergleich 2017 in Prozent



* 2016

Großbritannien: Gewichteter Durchschnitt über AHRC, BBSRC, EPSRC, ESRC, MRC, NERC und STFC. Daten aus Finanzberichten.

USA: Gewichteter Durchschnitt über NIH und NSF.

Quelle: Daten der Forschungsförderorganisationen. Deutschland, Niederlande, Schweiz: Berechnungen des WIFO in Janger et al. (2019).

Großbritannien, USA: Eigene Berechnungen basierend auf Janger et al. (2019).

© EFI – Expertenkommission Forschung und Innovation 2019.